



ВЕКТОР

Аудиторско
Консалтинговая
Группа

АУДИТОРСКОЕ ЗАКЛЮЧЕНИЕ

независимой аудиторской компании
ЗАО «Аудиторский вектор»

по финансовой (бухгалтерской) отчетности

ОАО «Оренбургское ХПП»

за 2010 год

ОРЕНБУРГСКОМУ ПРОМЫШЛЕННОМУ
РАЙОНУ ГОРОДА ОРЕНБУРГА 5611

30 МАР 2011

ПОЛУЧЕНО
КУДИНОВА Л.Г.



АУДИТОРСКИЙ ВЕКТОР

ЗАО «Аудиторский вектор»
460024, Оренбург, ул. Туркестанская, 14

Телефон: +7 (3532) 58-21-87
Телефакс: +7 (3532) 38-20-17
E-mail: a-vektor@mail.ru

*Акционерам
ОАО «Оренбургское ХПП»*

АУДИТОРСКОЕ ЗАКЛЮЧЕНИЕ ПО ФИНАНСОВОЙ (БУХГАЛТЕРСКОЙ) ОТЧЕТНОСТИ ОАО «Оренбургское ХПП» ЗА 2010 ГОД

Аудит бухгалтерской отчетности ОАО «Оренбургское ХПП» (далее - Предприятие) за 2010г. проведен ЗАО "Аудиторский вектор" в соответствии с договором от 04.05.2010г. № 36/05.

СВЕДЕНИЯ ОБ АУДИТОРЕ

- Полное наименование: закрытое акционерное общество «Аудиторский вектор»
- Государственная регистрация: № 02390 от 6 ноября 1998г., основной государственный регистрационный номер 1025601811355
- Юридический адрес: 460024 г.Оренбург, ул. Туркестанская, 14
- ИНН / КПП: 5612027512 / 561201001
- Контактная информация: Телефон: +7 (3532) 58-21-87; Телефакс: +7 (3532) 38-20-17, E-mail: a-vektor@mail.ru
- Генеральный директор: Яковлева Ольга Константиновна
- Страховой полис: ОАО «АльфаСтрахование» полис № 59925/756/00001/0 на период с 11 ноября 2010 года по 10 ноября 2011 год
- Банковские реквизиты: Р/сч 40702810046020101111 Банк Оренбургское ОСБ 8623 г.Оренбург К/сч 30101810600000000601 БИК 045354601
- Членство в саморегулируемых организациях аудиторов: Некоммерческое партнерство «Аудиторская палата России», в Реестре аудиторов и аудиторских организаций саморегулируемой организации аудиторов ОРНЗ 10301001107

Аудиторское заключение
ОАО «Оренбургское ХПП» за 2010 год



Стр. 2

СВЕДЕНИЯ ОБ АУДИРУЕМОМ ЛИЦЕ

- Полное наименование: открытое акционерное общество «Оренбургское хлебоприемное предприятие» (ОАО «Оренбургское ХПП»)
- Государственная регистрация: ОАО "Оренбургское ХПП" зарегистрировано Администрацией Промышленного района г.Оренбурга 15.04.1994г. № 465-П. Основной государственный регистрационный номер 1025601717723.
- Юридический адрес: 460050, г.Оренбург, пер.Связной, 12
- Фактический адрес: 460050, г.Оренбург, пер.Связной, 12
- Контактная информация: +7 (3532) 56-85-66
- Наличие обособленных подразделений:
 - 1) Степной подпункт, г.Оренбург, Шарлыкское шоссе, д.16
 - 2) Илекский подпункт, Илекский район, с.Илек, Красная площадь, д.3 (передано в аренду по договору № 119/09 от 01.01.09г. ООО «Затонное» Илекского района).
 - 3) Беляевский подпункт, Беляевский район, с.Беляевка, ул.Школьная, д.1а (передано в аренду по договору № 120/09 от 01.01.09г. ОАО «Беляевская МТС «Нива»).
 - 4) Магазин № 1, г.Оренбург, ул.Пролетарская, д.155а.
 - 5) Магазин № 4, г.Оренбург, ул.Новая, 16/1.Обособленные подразделения «Магазин № 3», «Магазин № 2» сняты с учета 30.04.2010г.
- ИНН / КПП: 5611003710/561101001
- Руководитель на дату проверки: Генеральный директор Михайленко Николай Николаевич
- Главный бухгалтер на дату проверки: Чеполда Татьяна Витальевна

Заключение о бухгалтерской отчетности

Мы провели аудит прилагаемой финансовой (бухгалтерской) отчетности *ОАО «Оренбургское ХПП»*, состоящей из:

- бухгалтерского баланса (Форма 1);
- отчета о прибылях и убытках (Форма 2);
- отчета об изменениях капитала (Форма № 3);
- отчета о движении денежных средств (Форма № 4);
- приложения к бухгалтерскому балансу (Форма № 5);
- пояснительной записки к балансу.

Ответственность *ОАО «Оренбургское ХПП»* за бухгалтерскую отчетность

Руководство *ОАО «Оренбургское ХПП»* несет ответственность за составление и достоверность указанной бухгалтерской отчетности в соответствии с установленными правилами составления бухгалтерской отчетности и за систему внутреннего контроля, необходимую для составления бухгалтерской отчетности, не содержащей существенных искажений вследствие недобросовестных действий или ошибок.

Ответственность аудитора

Наша ответственность заключается в выражении мнения о достоверности бухгалтерской отчетности *ОАО «Оренбургское ХПП»* на основе проведенного нами аудита. Мы проводили аудит в соответствии с федеральными стандартами аудиторской деятельности. Данные стандарты требуют соблюдения применимых этических норм, а также планирова-

ния и проведения аудита таким образом, чтобы получить достаточную уверенность в том, что бухгалтерская отчетность ОАО «Оренбургское ХПП» не содержит существенных искажений.

Аудит включал проведение аудиторских процедур, направленных на получение аудиторских доказательств, подтверждающих числовые показатели в бухгалтерской отчетности и раскрытие в ней информации. Выбор аудиторских процедур является предметом нашего суждения, которое основывается на оценке риска существенных искажений, допущенных вследствие недобросовестных действий или ошибок. В процессе оценки данного риска нами рассмотрена система внутреннего контроля, обеспечивающая составление и достоверность бухгалтерской отчетности ОАО «Оренбургское ХПП», с целью выбора соответствующих аудиторских процедур, но не с целью выражения мнения об эффективности системы внутреннего контроля.

Аудит также включал оценку надлежащего характера применяемой учетной политики и обоснованности оценочных показателей, полученных руководством ОАО «Оренбургское ХПП», а также оценку представления бухгалтерской отчетности ОАО «Оренбургское ХПП» в целом.

Мы полагаем, что полученные в ходе аудита аудиторские доказательства дают достаточные основания для выражения мнения о достоверности бухгалтерской отчетности ОАО «Оренбургское ХПП».

Мнение

По нашему мнению, бухгалтерская отчетность отражает достоверно во всех существенных отношениях финансовое положение *ОАО «Оренбургское ХПП»* по состоянию на 31 декабря 2010 года, результаты его финансово-хозяйственной деятельности и движение денежных средств за 2010 год в соответствии с установленными правилами составления бухгалтерской отчетности.

Генеральный директор ЗАО "Аудиторский вектор"
Яковлева О.К.



«30» марта 2011г.

Получено: Должность: главный бухгалтер

Ф.И.О. Чепелда ТВ

Дата получения: 30.03.11г.

Подпись: 

м.п. 

Всего сброшюровано 44 листа

БУХГАЛТЕРСКИЙ БАЛАНС
на 31 декабря 2010 г.

Форма №1 по ОКУД

Дата (год, месяц, число)

Организация Открытое акционерное общество "Оренбургское хлебоприемное предприятие" по ОКПО

Идентификационный номер налогоплательщика _____ ИНН

Вид деятельности Хранение и переработка зерна по ОКВЭД

Организационно-правовая форма / форма собственности _____

Открытое акционерное общество _____ / Частная _____ по ОКОПФ/ОКФС

Единица измерения в тыс. рублей по ОКЕИ

Местонахождение (адрес)

460050, Оренбургская область, Оренбург, пер.Связной, дом № 12

КОДЫ		
0710001		
2010	12	31
00943380		
5611003710		
63.12.3		
47	16	
384		

Дата утверждения

Дата отправки / принятия

-
-

Форма 0710001 с.1

АКТИВ	Код показателя	На начало отчетного года	На конец отчетного периода
1	2	3	4
I. Внеоборотные активы			
Нематериальные активы	110	14	12
Основные средства	120	62 110	60 644
Незавершенное строительство	130	1 194	102
Доходные вложения в материальные ценности	135	-	-
Долгосрочные финансовые вложения	140	173 554	79 175
Отложенные налоговые активы	145	557	2 783
Прочие внеоборотные активы	150	-	-
Итого по разделу I	190	237 429	142 716
II. Оборотные активы			
Запасы	210	115 200	64 318
в том числе:			
сырье, материалы и другие аналогичные ценности	211	6 591	5 529
животные на выращивании и откорме	212	-	-
затраты в незавершенном производстве	213	65	86
готовая продукция и товары для перепродажи	214	106 037	55 863
товары отгруженные	215	995	1 437
расходы будущих периодов	216	1 512	1 403
прочие запасы и затраты	217	-	-
Налог на добавленную стоимость по приобретенным ценностям	220	18	18
Дебиторская задолженность (платежи по которой ожидаются более чем через 12 месяцев после отчетной даты)	230	16 199	143 829
в том числе:			
покупатели и заказчики	231	-	-
Дебиторская задолженность (платежи по которой ожидаются в течение 12 месяцев после отчетной даты)	240	772 404	780 884
в том числе:			
покупатели и заказчики	241	763 318	699 774
Краткосрочные финансовые вложения	250	154 815	122 397
Денежные средства	260	27 919	31 370
Прочие оборотные активы	270	-	1 265
Итого по разделу II	290	1 086 555	1 144 081
БАЛАНС (сумма строк 190 + 290)	300	1 323 984	1 286 797

Форма 0710001 с.2

ПАССИВ	Код показателя	На начало отчетного года	На конец отчетного периода
1	2	3	4



14

III. Капитал и резервы			
Уставный капитал	410	125	125
Собственные акции, выкупленные у акционеров	411	-	-
Добавочный капитал	420	7 604	7 593
Резервный капитал	430	19	19
в том числе:			
резервные фонды, образованные в соответствии с законодательством	431	19	19
резервы, образованные в соответствии с учредительными документами	432	-	-
Нераспределенная прибыль (непокрытый убыток)	470	85 825	69 350
Итого по разделу III	490	93 573	77 087
IV. Долгосрочные обязательства			
Займы и кредиты	510	100	100
Отложенные налоговые обязательства	515	-	-
Прочие долгосрочные обязательства	520	-	260 000
Итого по разделу IV	590	100	260 100
V. Краткосрочные обязательства			
Займы и кредиты	610	-	-
Кредиторская задолженность	620	1 230 298	949 597
в том числе:			
поставщики и подрядчики	621	514 205	572 109
задолженность перед персоналом организации	622	2 180	1 701
задолженность перед государственными внебюджетными фондами	623	-	702
задолженность по налогам и сборам	624	16 000	16 687
прочие кредиторы	625	697 913	358 398
Задолженность участникам (учредителям) по выплате доходов	630	13	13
Доходы будущих периодов	640	-	-
Резервы предстоящих расходов	650	-	-
Прочие краткосрочные обязательства	660	-	-
Итого по разделу V	690	1 230 311	949 610
БАЛАНС (сумма строк 490 + 590 + 690)	700	1 323 984	1 286 797

СПРАВКА о наличии ценностей, учитываемых на забалансовых счетах			
Арендованные основные средства	910	5 797	4 251
в том числе по лизингу	911	-	-
Товарно-материальные ценности, принятые на ответственное хранение	920	248 064	568 230
Товары, принятые на комиссию	930	19	3
Списанная в убыток задолженность неплатежеспособных дебиторов	940	-	1 557
Обеспечения обязательств и платежей полученные	950	-	-
Обеспечения обязательств и платежей выданные	960	-	-
Износ жилищного фонда	970	8	10
Износ объектов внешнего благоустройства и других аналогичных объектов	980	-	-
Нематериальные активы, полученные в пользование	990	-	-

Руководитель  Михайленко Николай Николаевич
(расшифровка подписи)

30 декабря 2010 г.



Главный бухгалтер  Чеполда Татьяна Витальевна
(расшифровка подписи)

ИДЕНТИФИЦИРОВАНО
ЗАО «Аудиторский вектор»

ЗАО «Аудиторский вектор»



И.П.А.
Гл. бух. Чеполда Т.В.
подпись

ОТЧЕТ О ПРИБЫЛЯХ И УБЫТКАХ
за Январь - Декабрь 2010г.

Форма №2 по ОКУД

Дата (год, месяц, число)

Организация Открытое акционерное общество "Оренбургское хлебоприемное предприятие" по ОКПО
Идентификационный номер налогоплательщика _____ по ОКВЭД
Вид деятельности Хранение и переработка зерна по ОКВЭД
Организационно-правовая форма / форма собственности _____ по ОКПО/ОКФС
Открытое акционерное общество / Частная по ОКПО/ОКФС
Единица измерения в тыс. рублей по ОКЕИ

КОДЫ		
0710002		
2010	12	31
00943380		
5611003710		
63.12.3		
47	16	
384		

Показатель		За отчетный период	За аналогичный период предыдущего года
наименование	код		
1	2	3	4
Доходы и расходы по обычным видам деятельности			
Выручка (нетто) от продажи товаров, продукции, работ, услуг (за минусом налога на добавленную стоимость, акцизов и аналогичных обязательных платежей)	010	254 303	605 475
Себестоимость проданных товаров, продукции, работ, услуг	020	(245 091)	(556 801)
Валовая прибыль	029	9 212	48 674
Коммерческие расходы	030	-	-
Управленческие расходы	040	(28 693)	(31 306)
Прибыль (убыток) от продаж	050	(19 481)	17 368
Прочие доходы и расходы			
Проценты к получению	060	9 292	4 764
Проценты к уплате	070	-	-
Доходы от участия в других организациях	080	-	-
Прочие доходы	090	8 215	13 145
Прочие расходы	100	(16 723)	(18 270)
Прибыль (убыток) до налогообложения	140	(18 697)	17 007
Отложенные налоговые активы	141	2 226	481
Отложенные налоговые обязательства	142	-	-
Текущий налог на прибыль	150	-	(5 102)
Налог на прибыль и иные аналогичные обязательные платежи	180	(15)	(168)
Чистая прибыль (убыток) отчетного периода	190	(16 486)	12 218
СПРАВОЧНО:			
Постоянные налоговые обязательства (активы)	200	8 060	1 219
Базовая прибыль (убыток) на акцию	201	-	-
Разводненная прибыль (убыток) на акцию	202	-	-

РАСШИФРОВКА ОТДЕЛЬНЫХ ПРИБЫЛЕЙ И УБЫТКОВ

Показатель	код	За отчетный период		За аналогичный период предыдущего года	
		прибыль	убыток	прибыль	убыток
наименование	2	3	4	5	6
1					
Штрафы, пени и неустойки, признанные или по которым получены решения суда (арбитражного суда) об их взыскании	210				
Прибыль (убыток) прошлых лет	220	3	5	47	140
Возмещение убытков, причиненных неисполнением или ненадлежащим исполнением обязательств	230	-	-	-	-
Курсовые разницы по операциям в иностранной валюте	240	-	-	-	-
Изчисления в оценочные резервы	250	X	-	X	-
Изменение дебиторских и кредиторских задолженностей, по которым истек срок исковой давности	260	1	1 557	-	99

ЗАО «Аудиторская фирма»
Иванов 9

Руководитель *М. Николаев*
Михайленко
Николай
Николаевич
(подпись)
(расшифровка подписи)

Главный бухгалтер *Т. Витальевна*
Чеполда Татьяна
Витальевна
(подпись)
(расшифровка подписи)

30 декабря 201



ИДЕНТИФИЦИРОВАНО
ЗАО «Аудиторский вектор» *Ch*



КОПИЯ ВЕРНА
Гл. Бух. *Т. Витальевна* Чеполда Т.В.
(подпись)

Ch
40

ОТЧЕТ ОБ ИЗМЕНЕНИЯХ КАПИТАЛА

за Январь - Декабрь 2010г.


Форма №3 по ОКУД		К О Д Ы		
		0710003		
Дата (год, месяц, число)		2010	12	31
Организация	Открытое акционерное общество "Оренбургское хлебоприемное предприятие"	по ОКПО		
		00943380		
Идентификационный номер налогоплательщика		ИНН		
Вид деятельности	Хранение и переработка зерна	по ОКВЭД		
		5611003710		
Организационно-правовая форма / форма собственности	Открытое акционерное общество / Частная	по ОКОПФ/ОКФС		
		47	16	
Единица измерения	в тыс. рублей	по ОКЕИ		
		384		

I. Изменения капитала

Показатель		Уставный капитал	Добавочный капитал	Резервный капитал	Нераспределенная прибыль (непокрытый убыток)	Итого
наименование	код					
1	2	3	4	5	6	7
Остаток на 31 декабря года, предшествующего предыдущему	010	125	7 604	19	73 607	81 355
2009 (предыдущий год)						
Изменения в учетной политике	011	X	X	X	-	-
Результат от переоценки объектов основных средств	012	X	-	X	-	-
Остаток на 1 января предыдущего года	020	X	-	-	-	-
Результат от пересчета иностранных валют	030	125	7 604	19	73 607	81 355
Чистая прибыль	031	X	-	X	X	-
Дивиденды	032	X	X	X	12 218	12 218
Отчисления в резервный фонд	033	X	X	X	-	-
Увеличение величины капитала за счет:	040	X	X	-	-	-
дополнительного выпуска акций	051	-	X	X	X	-
увеличения номинальной стоимости акций	052	-	X	X	X	-
реорганизации юридического лица	053	-	X	X	-	-
Уменьшение величины капитала за счет:	054	-	-	-	-	-
уменьшения номинала акций	061	-	X	X	X	-
уменьшения количества акций	062	-	X	X	X	-
реорганизации юридического лица	063	-	X	X	-	-
Остаток на 31 декабря предыдущего года	064	-	-	-	-	-
2010 (отчетный год)	070	125	7 604	19	85 825	93 573
Изменения в учетной политике	071	X	X	X	-	-
Результат от переоценки объектов основных средств	072	X	-	X	-	-
Остаток на 1 января отчетного года	080	X	-	-	-	-
Результат от пересчета иностранных валют	100	125	7 604	19	85 825	93 573
Чистая прибыль	101	X	-	X	X	-
Дивиденды	102	X	X	X	(16 475)	(16 475)
Отчисления в резервный фонд	103	X	X	X	-	-
Остаток на 31 декабря	110	X	X	-	-	-

Итого

1	2	3	4	5	6	7
Увеличение величины капитала за счет:						
дополнительного выпуска акций	121	-	X	X	X	-
увеличения номинальной стоимости акций	122	-	X	X	X	-
реорганизации юридического лица	123	-	X	X	-	-
	124	-	-	-	-	-
Уменьшение величины капитала за счет:						
уменьшения номинала акций	131	-	X	X	X	-
уменьшения количества акций	132	-	X	X	X	-
реорганизации юридического лица	133	-	X	X	-	-
списание ОС	134	-	(11)	-	-	(11)
убыток	134	-	-	-	-	-
Остаток на 31 декабря отчетного года	140	125	7 593	19	69 350	77 087

340 

II. Резервы

Показатель		Остаток	Поступило	Использовано	Остаток
наименование	код				
1	2	3	4	5	6
Резервы, образованные в соответствии с законодательством:					
Резервы, образованные в соответствии с законодательством					
(наименование резерва)					
данные предыдущего года	151	19	-	-	-
данные отчетного года	152	19	-	-	19
Резервы, образованные в соответствии с учредительными документами:					
(наименование резерва)					
данные предыдущего года	161	-	-	-	-
данные отчетного года	162	-	-	-	-
Оценочные резервы:					
(наименование резерва)					
данные предыдущего года	171	-	-	-	-
данные отчетного года	172	-	-	-	-
Резервы предстоящих расходов:					
(наименование резерва)					
данные предыдущего года	181	-	-	-	-
данные отчетного года	182	-	-	-	-

СПРАВКИ

Показатель	код	Остаток на начало отчетного года		Остаток на конец отчетного периода	
		3	4	5	6
наименование	2				
1	2	3	4	5	6
1) Чистые активы	200	93 016		74 304	
		Из бюджета		Из внебюджетных фондов	
		за отчетный год	за предыдущий год	за отчетный год	за предыдущий год
		3	4	5	6
2) Получено на:					
расходы по обычным видам деятельности - всего	210				
в том числе:					
	211				
	212				
	213				
капитальные вложения во внеоборотные активы	220				
в том числе:					
	221				
	222				
	223				

Руководитель Михайленко Николай Николаевич
(подпись)
(расшифровка подписи)

Главный бухгалтер Чеполда Татьяна Витальевна
(подпись)
(расшифровка подписи)



ОТЧЕТ О ДВИЖЕНИИ ДЕНЕЖНЫХ СРЕДСТВ

за Январь - Декабрь 2010г.

Форма №4 по ОКУД

Дата (год, месяц, число)

Организация Открытое акционерное общество "Оренбургское хлебоприемное предприятие"

по ОКПО

Идентификационный номер налогоплательщика
Вид деятельности Хранение и переработка зерна

ИНН

Организационно-правовая форма / форма собственности
Открытое акционерное общество / Частная

по ОКВЭД

по ОКПФ/ОКФС

Единица измерения в тыс. рублей


по ОКЕИ

К О Д Ы		
0710004		
2010	12	31
00943380		
5611003710		
63.12.3		
47	16	
384		

Показатель наименование	код	За отчетный период	За аналогичный период предыдущего года
Остаток денежных средств на начало отчетного года	010	27 919	3 838
Движение денежных средств по текущей деятельности			
Средства, полученные от покупателей, заказчиков	020	268 512	515 261
Прочие доходы	030	-	-
Денежные средства, направленные:	110	18 392	830
на оплату приобретенных товаров, работ, услуг, сырья и иных оборотных активов	120	(294 014)	(310 943)
на оплату труда	150	(206 212)	(167 870)
на выплату дивидендов, процентов	160	(37 652)	(40 231)
на расчеты по налогам и сборам	170	-	-
страховые взносы	180	(26 945)	(40 517)
на прочие расходы	181	(9 268)	-
на прочие расходы	190	(13 937)	(62 325)
Чистые денежные средства от текущей деятельности	200	(7 110)	205 148
Движение денежных средств по инвестиционной деятельности			
Выручка от продажи объектов основных средств и иных внеоборотных активов	210	-	-
Выручка от продажи ценных бумаг и иных финансовых вложений	220	-	-
Полученные дивиденды	230	-	-
Полученные проценты	240	331	429
Поступления от погашения займов, предоставленных другим организациям	250	168 601	43 869
Приобретение дочерних организаций	260	-	-
Приобретение объектов основных средств, доходных вложений в материальные ценности и нематериальных активов	280	-	-
Приобретение ценных бумаг и иных финансовых вложений	290	-	(7 065)
Займы, предоставленные другим организациям	300	-	-
	310	(158 371)	(218 400)
	320	-	-
Чистые денежные средства от инвестиционной деятельности	340	10 561	(181 167)

1	2	3	4
Движение денежных средств по финансовой деятельности			
Поступления от эмиссии акций или иных долевых бумаг	350	-	-
Поступления от займов и кредитов, предоставленных другими организациями	360	-	100
Погашение займов и кредитов (без процентов)	370	-	-
Погашение обязательств по финансовой аренде	390	-	-
	400	-	-

Форма 0710004 с. 2



Чистые денежные средства от финансовой деятельности	410	-	-
Чистое увеличение (уменьшение) денежных средств и их эквивалентов	430	-	100
Остаток денежных средств на конец отчетного периода	440	3 451	24 081
Величина влияния изменений курса иностранной валюты по отношению к рублю	450	31 370	27 919
	460	-	-

Руководитель  Михайленко Николай Николаевич
(подпись) (расшифровка подписи)

12 марта 201



Главный бухгалтер  Чеполда Татьяна Витальевна
(подпись) (расшифровка подписи)

ИДЕНТИФИЦИРОВАНО
ЗАО «Аудиторский вектор» 



КОПИЯ ВЕРКА
Гл. Бух.  Чеполда Т.В.
подпись

ЗАО «Аудиторский вектор»  15

ПРИЛОЖЕНИЕ К БУХГАЛТЕРСКОМУ БАЛАНСУ

за Январь - Декабрь 2010г.

Форма №5 по ОКУД	К О Д Ы		
	0710005		
Дата (год, месяц, число)	2010	12	31
Организация <u>Открытое акционерное общество "Оренбургское хлебоприемное предприятие"</u>	по ОКПО 00943380		
Идентификационный номер налогоплательщика	ИНН 5611003710		
Вид деятельности <u>Хранение и переработка зерна</u>	по ОКВЭД 63.12.3		
Организационно-правовая форма / форма собственности <u>Открытое акционерное общество / Частная</u>	47	16	
Единица измерения <u>в тыс. рублей</u>	по ОКЕИ 384		

Нематериальные активы

Показатель	код	Наличие на начало отчетного года	Поступило	Выбыло	Наличие на конец отчетного периода
1	2	3	4	5	6
Объекты интеллектуальной собственности (исключительные права на результаты интеллектуальной собственности)	010	24	-	-	24
в том числе:					
у патентообладателя на изобретение, промышленный образец, полезную модель	011	-	-	-	-
у правообладателя на программы ЭВМ, базы данных	012	-	-	-	-
у правообладателя на топологии интегральных микросхем	013	-	-	-	-
у владельца на товарный знак и знак обслуживания, наименование места происхождения товаров	014	24	-	-	24
у патентообладателя на селекционные достижения	015	-	-	-	-
Организационные расходы	020	-	-	-	-
Деловая репутация организации	030	-	-	-	-
	035	-	-	-	-
Прочие	040	-	-	-	-

Показатель	код	На начало отчетного года	На конец отчетного периода
1	2	3	4
Амортизация нематериальных активов - всего	050	-	10
в том числе:			
	051	-	-
	052	-	-
	053	-	-

Форма 0710005 с. 2

Основные средства

Показатель	код	Наличие на начало отчетного года	Поступило	Выбыло	Наличие на конец отчетного периода
1	2	3	4	5	6
Здания	070	55 334	3 309	-	58 643
Сооружения и передаточные устройства	075	14 641	1 471	-	16 112
Машины и оборудование	080	42 749	2 794	(711)	44 832
Транспортные средства	085	16 678	-	(297)	16 381
Производственный и хозяйственный инвентарь	090	2 396	-	(200)	2 196
Рабочий скот	095	-	-	-	-
Продуктивный скот	100	-	-	-	-
Многолетние насаждения	105	-	-	-	-

Иванов

Другие виды основных средств	110	-	-	-	-
Земельные участки и объекты природопользования	115	-	-	-	-
Капитальные вложения на коренное улучшение земель	120	-	-	-	-
Итого	130	131 798	7 574	(1 208)	138 164

Показатель		На начало отчетного года	На конец отчетного периода
наименование	код		
1	2	3	4
Амортизация основных средств - всего	140	69 688	77 520
в том числе:			
зданий и сооружений	141	33 818	35 379
машин, оборудования, транспортных средств	142	32 618	38 220
других	143	3 251	3 921
Передано в аренду объектов основных средств - всего	150	-	8 671
в том числе:			
здания	151	-	5 142
сооружения	152	-	462
машины и оборудование	153	-	1 111
транспорт	153	-	1 897
передаточные устройства	153	-	59
Переведено объектов основных средств на консервацию	155	318	318
Получено объектов основных средств в аренду - всего	160	5 797	4 251
в том числе:			
Автомобиль кс 35714 н 912 ар	161	1 797	1 797
Автомобиль Камаз 45393 о 039 ме	161	1 317	839
Автомобиль Камаз 45393 о 327 ех	161	1 320	856
Автомобиль Камаз 5410 н 822 уе	161	-	62
Автомобиль ВАЗ 21214 м 017 ск	161	178	-
Автомобиль Камаз р 981 ру	161	181	34
Автомобиль Камаз 54115 р 705 ов	161	733	322
Автомобиль ГАЗ 330700 н 407 оа	161	271	128
Автомобиль ГАЗ р 028 со	161	-	52
Автомобиль ВАЗ о 592 ве	161	-	161
Объекты недвижимости, принятые в эксплуатацию и находящиеся в процессе государственной регистрации	165	-	-
Справочно	код	На начало отчетного года	На начало предыдущего года
	2	3	4
Результат от переоценки объектов основных средств:			
первоначальной (восстановительной) стоимости	171	-	-
амортизации	172	-	-
	код	На начало отчетного года	На конец отчетного периода
	2	3	4
Изменение стоимости объектов основных средств в результате достройки, дооборудования, реконструкции, частичной ликвидации	180	12 154	5 610

Форма 0710005 с. 3

Доходные вложения в материальные ценности

Показатель		Остаток	Поступило	Использовано	Остаток
наименование	код				
1	2	3	4	5	6
Имущество для передачи в лизинг	210	-	-	-	-
Имущество, предоставляемое по договору проката	220	-	-	-	-
	230	-	-	-	-
Прочие	240	-	-	-	-
Итого	250	-	-	-	-
	код	На начало отчетного	На конец отчетного		

ВАО «Индустриальный Восток»

14

	код	отчетного года	отчетного периода
1	2	3	4
Амортизация доходных вложений в материальные ценности	260	-	-

Расходы на научно-исследовательские, опытно-конструкторские и технологические работы

Виды работ		Наличие на начало отчетного года	Поступило	Списано	Наличие на конец отчетного периода
наименование	код				
1	2	3	4	5	6
Всего	310	-	-	-	-
в том числе:					
	311	-	-	-	-
	312	-	-	-	-
Справочно		код	На начало отчетного года	На конец отчетного периода	
		2	3	4	
Сумма расходов по незаконченным научно-исследовательским, опытно-конструкторским и технологическим работам		320	-	-	
Сумма не давших положительных результатов расходов по научно-исследовательским, опытно-конструкторским и технологическим работам, отнесенных на прочие расходы		код	За отчетный период	За аналогичный период предыдущего года	
		2	3	4	
		330	-	-	

Расходы на освоение природных ресурсов

Виды работ		Остаток на начало отчетного периода	Поступило	Списано	Остаток на конец отчетного периода
наименование	код				
1	2	3	4	5	6
Расходы на освоение природных ресурсов - всего	410	-	-	-	-
в том числе:					
	411	-	-	-	-
	412	-	-	-	-
Справочно		код	На начало отчетного года	На конец отчетного года	
		2	3	4	
Сумма расходов по участкам недр, не законченным поиском и оценкой месторождений, разведкой и (или) гидрогеологическими изысканиями и прочими аналогичными работами		420	-	-	
Сумма расходов на освоение природных ресурсов, отнесенных в отчетном периоде на прочие расходы как безрезультатные		430	-	-	

Форма 0710005 с. 4

Финансовые вложения

Показатель		Долгосрочные		Краткосрочные	
наименование	код	на начало отчетного года	на конец отчетного периода	на начало отчетного года	на конец отчетного периода
1	2	3	4	5	6
Вклады в уставные (складочные) капиталы других организаций - всего	510	-	-	-	-
в том числе дочерних и зависимых хозяйственных обществ	511	-	-	-	-
Государственные и муниципальные ценные бумаги	515	-	-	-	-
Ценные бумаги других организаций - всего	520	-	-	-	-
в том числе долговые ценные бумаги (облигации, векселя)	521	-	-	-	-
Предоставленные займы	525	173 554	79 175	154 815	122 397
Депозитные вклады	530	-	-	-	-
Прочие	535	-	-	-	-

И 18

Итого	540	173 554	79 175	154 815	122 397
Из общей суммы финансовые вложения, имеющие текущую рыночную стоимость:					
Вклады в уставные (складочные) капиталы других организаций - всего	550	-	-	-	-
в том числе дочерних и зависимых хозяйственных обществ	551	-	-	-	-
Государственные и муниципальные ценные бумаги	555	-	-	-	-
Ценные бумаги других организаций - всего	560	-	-	-	-
в том числе долговые ценные бумаги (облигации, векселя)	561	-	-	-	-
Прочие	565	-	-	-	-
Итого	570	-	-	-	-
СПРАВОЧНО.					
По финансовым вложениям, имеющим текущую рыночную стоимость, изменение стоимости в результате корректировки оценки	580	-	-	-	-
По долговым ценным бумагам разница между первоначальной стоимостью и номинальной стоимостью отнесена на финансовый результат отчетного периода	590	-	-	-	-

Форма 0710005 с. 5

Дебиторская и кредиторская задолженность

Показатель		Остаток на начало отчетного года	Остаток на конец отчетного периода
наименование	код		
1	2	3	4
Дебиторская задолженность:			
краткосрочная - всего	610	772 404	780 884
в том числе:			
расчеты с покупателями и заказчиками	611	763 318	699 774
авансы выданные	612	2 544	5 164
прочая	613	6 542	75 946
долгосрочная - всего	620	16 199	143 829
в том числе:			
расчеты с покупателями и заказчиками	621	-	-
авансы выданные	622	-	-
прочая	623	16 199	143 829
Итого	630	788 603	924 713
Кредиторская задолженность:			
краткосрочная - всего	640	1 230 298	949 597
в том числе:			
расчеты с поставщиками и подрядчиками	641	514 205	572 109
авансы полученные	642	627 303	358 398
расчеты по налогам и сборам	643	16 000	16 687
кредиты	644	-	-
займы	645	-	-
прочая	646	72 790	2 403
долгосрочная - всего	650	100	260 100
в том числе:			
кредиты	651	-	-
займы	652	100	260 100
	653	-	-
Итого	660	1 230 398	1 209 697

Расходы по обычным видам деятельности (по элементам затрат)

Показатель		За отчетный год	За предыдущий год
наименование	код		
1	2	3	4
Материальные затраты	710	89 551	105 831
Затраты на оплату труда	720	41 545	45 080
Отчисления на социальные нужды	730	10 673	5 175
Амортизация	740	7 884	6 604

Прочие затраты	750	25 156	40 050
Итого по элементам затрат	760	174 809	202 740
Изменение остатков (прирост [+], уменьшение [-]):			
незавершенного производства	765	(1 092)	(3 033)
расходов будущих периодов	766	(109)	(4 151)
резервов предстоящих расходов	767	-	-

Форма 0710005 с. 6

Обеспечения


Показатель		Остаток на начало отчетного года	Остаток на конец отчетного периода
наименование	код		
1	2	3	4
Полученные - всего	810	-	-
в том числе:			
векселя	811	-	-
Имущество, находящееся в залоге	820	-	-
из него:			
объекты основных средств	821	-	-
ценные бумаги и иные финансовые вложения	822	-	-
прочее	823	-	-
	824	-	-
Выданные - всего	830	-	-
из него:			
векселя	831	-	-
Имущество, переданное в залог	840	-	-
из него:			
объекты основных средств	841	-	-
ценные бумаги и иные финансовые вложения	842	-	-
прочее	843	-	-
	844	-	-

Государственная помощь

Показатель		Отчетный период		За аналогичный период предыдущего года	
наименование	код	на начало отчетного года	получено за отчетный период	возвращено за отчетный период	на конец отчетного периода
1	2	3	4	5	6
Получено в отчетном году бюджетных средств - всего	910	-	-	-	-
в том числе:					
	911	-	-	-	-
	912	-	-	-	-
	913	-	-	-	-
Бюджетные кредиты - всего	920	-	-	-	-
в том числе					
	921	-	-	-	-
	922	-	-	-	-
	923	-	-	-	-

Руководитель  Михайленко Николай Николаевич
(подпись) (расшифровка подписи)

18 марта 2011 г.

Главный бухгалтер  Челодта Татьяна Витальевна
(подпись) (расшифровка подписи)

ИДЕНТИФИЦИРОВАНО
ЗАО «Аудиторский вектор»

КОПИЯ
Гл. бух.  Челодта Т.В.
подпись

**ПОЯСНИТЕЛЬНАЯ ЗАПИСКА
К ГОДОВОЙ БУХГАЛТЕРСКОЙ ОТЧЕТНОСТИ ЗА 2010 ГОД
ОАО «ОРЕНБУРГСКОЕ ХЛЕБОПРИЕМНОЕ ПРЕДПРИЯТИЕ»**

1. ОБЩИЕ СВЕДЕНИЯ ОБ ОРГАНИЗАЦИИ

Полное наименование предприятия: Открытое акционерное общество «Оренбургское хлебоприемное предприятие», сокращенное наименование предприятия: ОАО «Оренбургское ХПП».

Юридический адрес Общества: 460050, г.Оренбург, переулок Связной, д. 12.

Фактический адрес Общества: 460050, г. Оренбург, переулок Связной, д. 12.

Дата государственной регистрации: ОАО «Оренбургское хлебоприемное предприятие» учреждено в соответствии с Указом Президента РФ «Об организационных мерах по преобразованию предприятий в акционерные общества» от 01.07.1992 года № 721 и зарегистрировано Администрацией Промышленного района г. Оренбурга от 15.04.1994 года под № 465-п. Основной государственный регистрационный номер 1025601717723.

Общество имеет следующие обособленные подразделения:

1) Степной хлебопункт (КПП 560932001), г. Оренбург, Шарлыкское шоссе, д. 16;

2) Илекский подпункт (КПП 562902001), Оренбургская область, Илекский район, с. Илек, Красная площадь, д. 3 (передано в аренду по договору № 119/09 от 01.01.2009г. ООО «Затонное» Илекского района).

3) Беляевский подпункт (КПП 562303001), Оренбургская область, Беляевский район, с. Беляевка, ул. Школьная, д. 1а (передано в аренду по договору № 120/09 от 01.01.2009г. ОАО «Беляевская МТС «Нива»).

4) Магазин № 1 (КПП 561145001), г.Оренбург, ул.Пролетарская, д. 155а.

5) Магазин № 4 (КПП 561145004), г.Оренбург, ул. Новая, 16/1.

Обособленные подразделения «Магазин № 3» (КПП 561145003), «Магазин № 2» (КПП 561145002) сняты с учета 30.04.2010г.

Среднесписочная численность работающих в Обществе составила 244 человека.

Деятельность

Основными видами текущей деятельности Общества являются:

- 1) Приемка, хранение, отпуск, сушка, подработка зерна.
- 2) Закуп и реализация зерна, продуктов его переработки.
- 3) Производство потребительских товаров: муки пшеничной, ржаной, крупы (пшено, гречка), масло подсолнечное.

1


- 4) Продукция животноводства: кормосмесь.
- 5) Нарезка рифлей валов.
- 6) Производство металлоконструкций, гвоздей, перемотка электродвигателей.
- 7) Транспортные перевозки.
- 8) Производство кондитерских изделий.
- 9) Оптовая и розничная торговля продуктами народного потребления.
- 10) Услуги автосервиса по ремонту, техническому обслуживанию автомобилей.
- 11) Услуги общественного питания.

Состав членов исполнительных и контрольных органов Общества

В совет директоров входят следующие лица:

№ п/п	Фамилия Имя Отчество	Должность
1.	Подчиненов Александр Викторович	Председатель собрания
2.	Розин В Василий Самойлович	Член совета директоров
3.	Михайленко Николай Николаевич	Член совета директоров
4.	Клочков Дмитрий Вячеславович	Член совета директоров
5.	Розин Иван Васильевич	Член совета директоров

Уставный капитал

По состоянию на 31 декабря 2010 года уставный капитал Общества полностью оплачен и состоит из обыкновенных именных акций в количестве 24906 шт. номинальной стоимостью 5 рублей, что составляет 124 530 руб. Состав акционеров: ОАО «Газпромбанк» - 23481 шт. (94,28 % уставного капитала), ООО «РВС» - 233 шт. (0,93 % уставного капитала), ООО «Оренбург-Иволга» - 395 шт. (1,59 % уставного капитала), физические лица (граждане России) – 797 шт. (3,2 % уставного капитала).

2. ОСНОВНЫЕ ЭЛЕМЕНТЫ УЧЕТНОЙ ПОЛИТИКИ

Нематериальные активы

Общество имеет Товарный знак «Оренбургское золото», на которое имеются все правоустанавливающие документы: свидетельство на товарный знак № 310836, Решение о регистрации товарного знака, Экспертное заключение № 493-ТЗ. В бухгалтерской отчетности нематериальные активы показаны по первоначальной стоимости за минусом амортизации, накопленной за все время их использования.

Амортизация нематериальных активов начисляется исходя из определения срока полезного использования нематериальных активов. По нематериальным

2

Sh

активам, по которым невозможно определить срок полезного использования, нормы амортизационных отчислений установлены в расчете на десять лет, в частности на данный товарный знак «Оренбургское золото».

Амортизационные отчисления по нематериальным активам отражаются в бухгалтерском учете путем накопления соответствующих сумм на счете 05 «Амортизация нематериальных активов».

Основные средства

В бухгалтерской отчетности основные средства показаны по первоначальной (восстановительной) стоимости за минусом амортизации, накопленной за все время их эксплуатации.

К основным средствам относятся активы, принятые к учету в установленном порядке с момента ввода их в эксплуатацию и передачи документов на регистрацию прав собственности на объекты недвижимости.

Начисление амортизации производится линейным способом.

В целях бухгалтерского учета при определении сроков эксплуатации основных средств, предприятие использует Классификацию основных средств, включаемых в амортизационные группы, утвержденную постановлением Правительства РФ от 1 января 2002 г. № 1.

Активы стоимостью до 20000 (двадцать тысяч) рублей списываются на затраты на производство (расходы на продажу) по мере их отпуска в производство или эксплуатацию.

Амортизация не начисляется по законсервированным объектам, сроком свыше 3 месяцев. В 2010 году остается, законсервирована деятельность маслоцеха (приказ № 230/1 от 31.07.06г.), в частности следующее оборудование:

Законсервированное оборудование Наименование основного средства	Данные на 31.12.08г. (руб.)		
	Балансовая стоимость	Амортизация	Остаточная стоимость
Вальцы, инв.№979	37 500,00	9 598,84	27 901,16
Жаровня, инв.№978	92 034,00	23 558,26	68 475,74
Комплект фильтрации масла, инв.№929а	30 295,00	21 963,92	8 331,08
Линия по переработке семян подсолнечника, инв.№854	89 055,00	68 359,94	20 695,06
Нория У-1-2х-10/10, инв.№974	54 737,00	16 877,00	37 860,00
Семерушка, инв.№873	14 820,00	10 865,42	3 954,58
Итого:	318 441,00	151 223,38	167 217,62

3

Незавершенное строительство

(тыс.руб.)

Виды объектов	Остаток на 01.01.2010	Произведено расходов за отчетный период	Списано расходов за отчетный период	Остаток на 01.01.2011
Расходы на приобретение объектов недвижимости	1 092,2	4 518,1	5 610,3	-
Приобретение оборудования, не требующего монтажа	102,2	1 678,8	1 678,8	102,2
Приобретение оборудования, требующего монтажа	-	-	-	-
ИТОГО	1 194,4	6 196,9	7 289,1	102,2

Финансовые вложения

В составе долгосрочных финансовых вложений числится задолженность сотрудников по счету 73.01 «Расчеты с персоналом по предоставленным займам» (в частности процентных займов со сроком возврата, превышающим 12 месяцев после отчетной даты) и задолженность по счету 58.03 ООО «Оренбург-Иволга» по финансовым займам.

(тыс.руб.)

Наименование	на 01.01.2010г.	на 01.01.2011г.
Займы, выданные сотрудникам, на срок более одного года с процентами	33	55
Финансовый займ, выданный ООО «Оренбург-Иволга» на срок более одного года с процентами (4 % годовых)	173 521	79 120
ИТОГО	173 554	79 175

В составе краткосрочных финансовых вложений числится:

(тыс. руб.)

Наименование организации	Сумма задолженности на 01.01.2011г.	Дата возникновения
ООО «Оренбург-Иволга»	122 067	2010 год (под 4% годовых)
ООО «Судьбодаровское»	330	24.03.2010г. (под 4% годовых)
ИТОГО	122 397	

4

Отложенные налоговые обязательства и налоговые активы

Общество ведет учет отложенных налоговых обязательств и налоговых активов в соответствии с Положением по бухгалтерскому учету «Учет расчетов по налогу на прибыль» ПБУ 18/02, утвержденным приказом МФ РФ от 19 ноября 2002 года № 114н.

Материально – производственные запасы

Материально-производственные запасы учитываются в сумме фактических затрат на приобретение или изготовление. В бухгалтерском учете приобретение (изготовление) МПЗ отражается без применения счетов 15 «Заготовление и приобретение материалов» и 16 «Отклонения в стоимости материалов». Выбытие МПЗ оценивается по средней себестоимости.

Затраты на производство продукции (работ, услуг)

Затраты, образующие себестоимость продукции, группируются в соответствии с их экономическим содержанием и в целях информации о затратах по видам деятельности и номенклатуре.

Общепроизводственные расходы в Обществе собираются по каждому структурному подразделению отдельно по статьям затрат. В конце отчетного периода общепроизводственные расходы распределяются внутри структурного подразделения, пропорционально выпущенной продукции в натуральном выражении, и относятся на счет 20 «Основное производство» каждого подразделения по статье затрат «Общепроизводственные расходы» и формируют полную фактическую производственную себестоимость.

Общехозяйственные расходы Общество списывает на счет 90.8 «Управленческие расходы», в разрезе номенклатурных групп, т.е. применяется метод «директ-костинг».

Затраты вспомогательных производств учитываются на счете 23 «Вспомогательное производство» по видам производств. В конце отчетного периода распределяются пропорционально объемам выполненных работ по структурным подразделениям.

По способу включения в себестоимость конечного продукта затраты в целях бухгалтерского учета группируются на прямые и косвенные.

Прямые затраты учитываются на синтетическом счете 20 «Основное производство» и счете 44 «Расходы на продажу (издержки обращения)». Учет ведется обособленно в разрезе подразделений и видов номенклатур.

На предприятии имеется несколько основных видов производств, в каждом конкретном случае применяется свой способ калькулирования себестоимости единицы продукции:

Основное производство	Способ калькулирования
Мельница пшеничная Мельница ржаная Крупощех Маслоцех	Объектом калькулирования является группа готовой продукции (натуральный показатель), основанием для распределения затрат является показатель – коэффициент перевода в условные тонны (коэффициент утверждается приказом по предприятию, может меняться в зависимости от качества сырья (зерна), выхода готовой продукции).
Кормощех Артскважина Механический цех ЦРММ Стройцех Электроцех Фасовочный цех Кондитерский цех Автосервис и др.	Фактическая себестоимость единицы продукции определяется путем суммирования затрат, учтенных по процессам, участкам, цехам, и деления суммы на количество выпущенных единиц продукции.
Заготовительная деятельность	Затраты собираются на счете 44-2 «Расходы на продажу (издержки обращения)», по итогам отчетного периода списываются в дебет счета 90-2 «Себестоимость продаж».
Оптовая торговля товарами народного потребления СП «Реалбаза» Розничная торговля Общепит	Затраты собираются на счете 44-1 «Расходы на продажу (издержки обращения) в организациях, осуществляющих торговую деятельность», отдельно по подразделениям. По итогам отчетного периода списываются в дебет счета 90-2 «Себестоимость продаж».

Косвенные затраты связаны с производством нескольких видов продукции, включаемые в их себестоимость. К косвенным расходам относятся счет 25 «Общепроизводственные расходы», счет 26 «Общехозяйственные расходы», 23 «Вспомогательные производства», 29 «Обслуживающие производства».

Затраты в незавершенном производстве

(тыс. руб.)

Вид деятельности	Остаток на 01.01.2010	Остаток на 01.01.2011
Крупощех	-	86,3
Мельница ржаного помола	64,8	-
ИТОГО	64,8	86,3

6

Денежные средства

(тыс. руб.)

Денежные средства	Остаток на 01.01.2010г.	Остаток на 01.01.2011г.
Касса	2,3	61,3
Расчетный счет, в том числе:	27 916,7	31 308,6
Оренбургское ОСБ № 8623	27 886,6	7 102,5
Внешторгбанк	3,9	8,0
Королевский банк Шотландии	26,2	75,1
Россельхозбанк	-	24 123,0
ИТОГО	27 919,0	31 369,9

Доходы и расходы

Выручка от продажи товаров, продукции, работ, услуг признается по мере отгрузки продукции покупателям (или оказания услуг) и предъявления им расчетных документов. В бухгалтерской отчетности выручка отражается за минусом НДС.

Управленческие расходы

Управленческие расходы отчетного периода, обусловленные процессами организации, обслуживания и управления производством, учитываются на счете 26 «Общехозяйственные расходы» и в конце каждого отчетного периода списываются на счет 90.8 «Управленческие услуги».

Прочие доходы и расходы

К прочим доходам относятся следующие доходы:

- Доходы, связанные с предоставлением имущества в аренду;
- Поступления, связанные с участием в уставных капиталах других организаций;
- Поступления от продажи основных средств, материалов;
- Проценты, полученные за предоставление в пользование денежных средств;
- Проценты, за использование банком денежных средств, находящихся на расчетном счете Общества в данном банке;
- Штрафы, пени, неустойки за нарушение условий договоров;
- Активы, полученные безвозмездно;
- Поступления в возмещение причиненных Обществу убытков;
- Курсовые разницы;
- Суммы кредиторской задолженности, по которой истек срок исковой давности;

7

- Прочие доходы.

К прочим расходам относятся следующие расходы:

- Расходы, связанные с предоставлением за плату во временное пользование активов Общества.
- Расходы, связанные с участием в уставных капиталах других организаций;
- Расходы, связанные с продажей, выбытием и прочим списанием имущества;
- Проценты, уплачиваемые Обществом за предоставление ей в пользование денежных средств (кредитов, займов);
- Расходы, связанные с оплатой услуг, оказываемых кредитными организациями (услуги банка);
- Штрафы, пени, неустойки за нарушение условий договоров;
- Возмещение причиненных Обществом убытков;
- Сумма дебиторской задолженности, по которой истек срок исковой давности;
- Курсовые разницы;
- Благотворительная деятельность;
- Социальные расходы;
- Налоги и сборы;
- Прочие расходы.

Резервы предстоящих расходов и платежей

Общество не создает резервов предстоящих расходов и платежей.

Резервы по сомнительным долгам

Общество не создает резервов по сомнительным долгам.

Займы и кредиты

В 2010 году перевод долгосрочной задолженности в краткосрочную не производился.

3. ИЗМЕНЕНИЕ УЧЕТНОЙ ПОЛИТИКИ В ОТЧЕТНОМ ГОДУ

В связи с установкой программ для ведения учета по оптовой торговле СП «Реалбаза» «1С-Управление торговлей (версия 8.1)» и учету в общественном питании «1С-Общепит (версия 8.1)», нумерация счетов-фактур на отгруженную продукцию, работы, услуги производится в следующем порядке:

 8

28

Нумерация счетов-фактур, выставяемых в программе «1С-Бухгалтерия» ведется в порядке возрастания номеров в целом по предприятию.

Нумерация счетов-фактур в программе «1С-Управление торговлей» ведется путем присвоения номеров с префиксом «Р» в порядке возрастания в целом по предприятию в данной программе.

Нумерация счетов-фактур в программе «1С-Общепит» ведется путем присвоения номеров с префиксом «С» в порядке возрастания в целом по предприятию в данной программе.

Журнал учета выставленных счетов-фактур, книги покупок и книги продаж формируются в целом по предприятию.

4. ИЗМЕНЕНИЯ В УЧЕТНОЙ ПОЛИТИКЕ В ГОДУ, СЛЕДУЮЩЕМ ЗА ОТЧЕТНЫМ

В 2011 году будет произведен переход ведения бухгалтерского учета в новой конфигурации «1С-Предприятие» (версия 8.2), ранее учет велся в версии 8.1.

5. ПОКАЗАТЕЛИ ФИНАНСОВО-ЭКОНОМИЧЕСКОЙ ДЕЯТЕЛЬНОСТИ

Выручка по основным видам деятельности предприятия в 2010 году составила:

Виды деятельности	Выручка, без НДС	% от общей выручки	(тыс. руб.)
			Валовая прибыль
Форма № 2 «Отчет о прибылях и убытках»	стр.010	%	стр.029
ВСЕГО	254 303,3	100,0	9 211,9
<i>Автосервис</i>	7 225,7	2,84	-70,0
<i>Кондитерский цех</i>	9 006,3	3,54	-1 044,0
<i>Кормоцех</i>	26 297,1	10,34	3 002,6
<i>Крупоцех</i>	2 296,7	0,90	334,5
<i>Мельница пшеничная</i>	21 707,4	8,54	3 085,0

Мельница ржаная	5 169,5	2,03	1 050,0
Нарезка рифлей валов	539,7	0,21	342,0
Магазины	193,8	0,08	-91,5
Общепит	1 800,0	0,71	-1 039,4
С/Х продукция	16 443,0	6,47	1 976,1
Скважина (вода)	22,5	-	-37,3
Товары оптового склада	751,2	0,30	10,5
Товары реалбазы	102 972,2	40,5	-6 845,9
Услуги автотранспорта	9 414,8	3,70	2 932,1
Услуги котельной ЖКХ (квартплата)	350,0	0,14	-479,3
Услуги клиентского хранения	47 180,6	18,55	6 194,0
Услуги, обслуж.производств (тепло)	1 016,8	0,40	-44,4
Услуги, продукция ЦРММ, стройцеха	762,2	0,30	-178,8
Фасовочный цех	1 153,8	0,45	115,7

Выручка от различных видов деятельности за последние 6 лет составила:

(тыс. руб.)

Наименование показателей	2005 год	2006 год	2007 год	2008 год	2009 год	2010 год
Выручка от основных видов деятельности	85 698	159 123	235 256	583 210	605 475	254 475
Прибыль/убыток от продаж	-2 026	902	103	45 854	17 368	-19 481

Себестоимость проданных товаров, продукции, работ, услуг:

10
30

Виды деятельности	(тыс. руб.)	
	Себестоимость	Прибыль (убыток) от продаж
Форма № 2 «Отчет о прибылях и убытках»	стр.020	стр.050
ВСЕГО	245 091,3	-19 481,0
<i>Автосервис</i>	7 295,8	-957,4
<i>Кондитерский цех</i>	10 050,3	-2 145,6
<i>Кормоцех</i>	23 294,5	97,2
<i>Крупоцех</i>	1 962,2	-9,1
<i>Мельница пшеничная</i>	18 622,3	566,8
<i>Мельница ржаная</i>	4 119,5	456,4
<i>Нарезка рифлей валов</i>	197,7	276,6
<i>Магазины</i>	285,3	-114,9
<i>Общепит</i>	2 839,4	-1 258,3
<i>С/Х продукция</i>	14 466,9	261,8
<i>Скважина (вода)</i>	59,8	-40,0
<i>Товары оптового склада</i>	740,7	-87,1
<i>Товары реалбазы</i>	109 818,2	-17 980,0
<i>Услуги автотранспорта</i>	6 482,7	1 836,6
<i>Услуги котельной ЖКХ (квартплата)</i>	829,3	-523,0
<i>Услуги клиентского хранения</i>	40 986,5	586,5
<i>Услуги, обслуж.производств (тепло)</i>	1 061,2	-168,6
<i>Услуги, продукция ЦРММ, стройцеха</i>	941,0	-268,0
<i>Фасовочный цех</i>	1 038,0	-10,8

11

Управленческие расходы:

(тыс. руб.)

2009 год	2010 год	Абсолютное отклонение
31 306	28 693	-2 613

Расшифровка прочих доходов и расходов к форме № 2
«Отчет о прибылях и убытках»

(тыс. руб.)

Статьи	Доходы (без НДС)	Расходы
% за пользование денежными средствами (стр. 060)	9 291,6	-
Прочие доходы (стр.090)	8 215,3	
Прочие расходы (стр. 100) в том числе:		16 722,9
Амортизация по имуществу сданному в аренду		660,1
Амортизация по непроизводственным ОС		265,8
Госпошлина, судебные и арбитражные расходы	38,3	164,3
Доходы от аренды имущества	1 629,7	
Доходы от продажи прочих материалов	1 425,0	1 339,9
Доходы от реализации ОС	63,8	25,2
Единовременная премия		175,8
Излишки, недостачи выявленные при инвентаризации	1 814,0	3 346,3
Материалы б/у, оприходованные	4,2	
Материалы, не участвующие в процессе производства		1 927,2
К дню пожилого человека		20,6
Плата за пользование товарным кредитом	56,8	
Материальная помощь		148,0
Фонд занятости	554,0	554,0
Налог на имущество		1 323,0
Расходы по имуществу сданному в аренду		328,0
Списание дебиторской и кредиторской задолженности	0,6	1 595,9
Страховое вознаграждение	29,9	0,4
Спонсорская благотворительная помощь		24,6
Сверхнормативные выбросы		182,0

12

Сл

32

Услуги (транзит)	2 596,0	2 578,1
Услуги банка		558,9
Услуги РеОР (ведение списка акционеров)		4,0
Услуги, не участвующие в процессе производства		1 495,4
Штрафы, пени за нарушение договорных обязательств	3,0	5,4

Структура основных средств:

(тыс. руб.)

Наименование основных средств	на 01.01.2010	на 01.01.2011	Отклонение (+, -)
Всего основных средств	131 798	138 164	6 366
в том числе:			
Здания	55 334	58 643	3 309
Сооружения и передаточные устройства	14 641	16 112	1 471
Машины и оборудование	42 749	44 832	2 083
Транспортные средства	16 678	16 381	-297
Производственный и хозяйственный инвентарь	2 396	2 196	-200

Амортизация основных средств:

(тыс. руб.)

Амортизация основных средств	на 01.01.2010г.	на 01.01.2011г.
Амортизация	69 688	77 520

Показатели	на 01.01.2010г.	на 01.01.2011г.
Фондоотдача	11,18	4,14
Доля основных средств в валюте баланса	0,05	0,05
Коэффициент износа основных средств	0,53	0,56

Коэффициент обновления	0,19	0,05
Коэффициент выбытия	0,03	0,01
Коэффициент годности	0,47	0,44
Доля активной части основных средств	0,45	0,44

Оборотные активы:

Наименование	(тыс. руб.)		
	на 01.01.2010г.	на 01.01.2011г.	Изменения
Оборотные активы	1 086 555	1 144 081	57 526

Дебиторская и кредиторская задолженность:

Задолженность	(тыс. руб.)	
	на 01.01.2010г.	на 01.01.2011г.
Дебиторская задолженность (долгосрочная)	16 199	143 829
Дебиторская задолженность (краткосрочная)	772 404	780 884
Кредиторская задолженность (краткосрочные обязательства)	1 230 298	949 597

Себестоимость продукции (товаров, работ, услуг):

Элементы затрат, тыс. руб.	(тыс. руб.)		
	2009 год	2010 год	Изменения
Материальные затраты	105 831	89 551	-16 280
Затраты на оплату труда	45 080	41 545	-3 535
Отчисления на соц. нужды	5 175	10 673	5 498

14

Амортизация	6 604	7 884	1 280
Прочие затраты	40 050	25 156	-14 894
Итого по элементам затрат	202 740	174 809	-27 931

Социальные показатели:

Показатель	За 2009 год	За 2010 год	Отклонения (+, -)
Среднесписочная численность, чел.	256	244	-12
Затраты на оплату труда, тыс. руб.	45 080	41 545	-3 535
Средняя заработная плата в месяц, руб.	14 674	14 189	-485

Сведения о собственном капитале общества:

(тыс. руб.)

Показатель	на 31.12.2009г.	на 31.12.2010г.	Изменения
Сумма чистых активов	93 016	74 304	-18 712
Уставный капитал	125	125	-
Резервный фонд	19	19	-
Добавочный капитал	7 604	7 604	-

6. АНАЛИЗ ФИНАНСОВО – ЭКОНОМИЧЕСКОГО СОСТОЯНИЯ ПРЕДПРИЯТИЯ

Анализ ликвидности и платежеспособности предприятия

Агрегированный аналитический баланс

Наименование показателя	Код	на 01.01.10	% к валюте баланса	на 01.01.11	% к валюте баланса	Изменение	% к валюте баланса
Активы							
Текущие		1 086 555	82,07	1 144 081	88,91	57 526	6,84
Активы абсолютной ликвидности		182 734	13,80	153 767	11,95	-28 967	-1,85
Денежные средства	A1	27 919	2,11	31 370	2,44	3 451	0,33
Краткосрочные финансовые вложения		154 815	11,69	122 397	9,51	-32 418	-2,18
Активы высокой ликвидности		788 603	59,56	924 713	71,86	136 110	12,30
Дебиторская задолженность	A2	788 603	59,56	924 713	71,86	136 110	12,30
Прочие активы высокой ликвидности							
Активы низкой ликвидности	A3	115 218	8,70	65 601	5,10	-49 617	-3,60
Производственные запасы и затраты	33	6 656	0,50	5 615	0,44	-1 041	-0,07
Товары и готовая продукция НДС по приобретенным ценностям		106 037	8,01	55 863	4,34	-50 174	-3,67
Прочие активы низкой ликвидности		18		18			
		2 507	0,19	4 105	0,32	1 598	0,13
Постоянные		237 429	17,93	142 716	11,09	-94 713	-6,84
Труднореализуемые активы		237 429	17,93	142 716	11,09	-94 713	-6,84
Внеоборотные активы	A4	237 429	17,93	142 716	11,09	-94 713	-6,84
Прочие труднореализуемые активы							
Итого активов		1 323 984	100,00	1 286 797	100,00	-37 187	0,00
Пассивы							
Заемные средства		1 230 411	92,93	1 209 710	94,01	-20 701	1,08
Краткосрочные пассивы		1 230 411	92,92	949 610	73,80	-280 701	-19,13
Текущая краткосрочная задолженность	П1	1 230 298	92,92	949 597	73,80	-280 701	-19,13
Прочие краткосрочные пассивы		13		13			
Среднесрочные пассивы							
Краткосрочные кредиты	П2						
Краткосрочные займы							
Долгосрочные пассивы		100	0,01	260 100	20,21	260 000	20,21
Долгосрочные кредиты	П3						
Долгосрочные займы		100	0,01	100	0,01		
Прочие долгосрочные пассивы				260 000	20,21	260 000	20,21

16

36

Собственные средства	93 573	7,07	77 087	5,99	-16 486	-1,08
Постоянные пассивы	93 573	7,07	77 087	5,99	-16 486	-1,08
Капитал и резервы	7 748	0,59	7 737	0,6	-11	0,02
Прибыль (убыток) отчетного периода	П4 85 825	6,48	69 350	5,39	-16 475	-1,09
Итого активов	1 323 984	100,00	1 286 797	100,00	-37 187	0,00

Аналитический отчет о прибылях и убытках

Показатель	2010 год	2009 год
Доходы и расходы по обычным видам деятельности		
Выручка (нетто) от продажи товаров, продукции, работ, услуг (за минусом налога на добавленную стоимость, акцизов и аналогичных обязательных платежей)	254 303	605 475
Себестоимость проданных товаров, продукции, работ, услуг	245 091	556 801
Валовая прибыль	9 212	48 674
Коммерческие расходы		
Управленческие расходы	28 693	31 306
Прибыль (убыток) от продаж	-19 481	17 368
Прочие доходы и расходы		
Проценты к получению	9 292	4 764
Проценты к уплате		
Доходы от участия в других организациях		
Прочие доходы	8 215	13 145
Прочие расходы	16 723	18 270
Прибыль (убыток) до налогообложения	-18 697	17 007
Отложенные налоговые активы	-2 226	-481
Отложенные налоговые обязательства		
Текущий налог на прибыль		5 102
Налог на прибыль и иные аналогичные обязательные платежи	15	168
Чистая прибыль (убыток) отчетного периода	-16 486	12 218

Актив			Пассив			Платежный излишек (+) или недостаток (-)		% покрытия обязательства	
Код	01.01.2010	01.01.2011	Код	01.01.2010	01.01.2011	01.01.2010	01.01.2011	01.01.2010	01.01.2011
A1	182 734	153 767	П1	1 230 311	949 610	-1 047 577	-795 843	14,85	16,19
A2	788 603	924 713	П2	0	0	788 603	924 713	0,00	0,00
A3	115 218	65 601	П3	100	260 100	115 118	-194 499	115218,00	25,22
A4	237 429	142 716	П4	93 573	77 087	143 856	65 629	253,74	185,14

Показатель	01.01.2010	01.01.2011	Изменение	Описание
Текущая ликвидность	-258 974	128 870	387 844	Свидетельствует о платежеспособности (+) или неплатежеспособности (-) предприятия на ближайший к рассматриваемому моменту промежуток времени
Перспективная ликвидность	115 118	-194 499	-309 617	Отражает долгосрочную платежеспособность предприятия на основе сравнения отдаленных поступлений и платежей
Коэффициент абсолютной ликвидности (допустимое значение 0,2-0,07)	0,1485	0,1619	0,0134	Показывает, какую часть текущих обязательств фирма может погасить в ближайшее время за счет денежных средств
Коэффициент срочной ликвидности (допустимое значение 0,8-1,0)	0,79	1,14	0,35	Показывает, какую часть текущих обязательств фирма может погасить не только за счет денежных средств, но и за счет ожидаемых поступлений за отгруженную продукцию, выполненные работы, оказанные услуги
Коэффициент текущей ликвидности (нормально > 2, допустимо > 1)	0,88	1,20	0,32	Показывает, какую часть текущих обязательств фирма может погасить с привлечением всех оборотных активов
Чистые оборотные активы	-143 756	194 471	338 227	Определяет величину потребности в собственном оборотном капитале
Собственный оборотный капитал	-143 756	194 471	338 227	Величина собственных и приравненных к ним средств, которые могут быть направлены на формирование текущих (оборотных) активов
Коэффициент маневренности собственного оборотного капитала (должен уменьшаться в динамике)	-0,80	0,34	1,14	Показывает, какая часть собственного оборотного капитала "обездвижена" в ТМЦ, производственных затратах и прочих активах продолжительного срока ликвидности
Коэффициент обеспеченности собственным оборотным капиталом (допустимое значение > 0,1)	-0,13	0,17	0,30	Характеризует степень участия собственного оборотного капитала в формировании оборотных активов. Является одним из факторов, определяющих финансовую устойчивость предприятия.

38

Анализ финансовой устойчивости предприятия

Показатель	01.01.2010	01.01.2011	Изменение	Описание
Полный оборотный капитал	1 086 555	1 144 081	57 526	Общая величина источников для формирования текущих (оборотных) активов
Запасы и затраты	115 218	65 601	-49 617	В общем случае: стр.210 + стр.220 Ф.№ 1
Излишек (+), недостаток (-) собственного оборотного капитала для формирования запасов и затрат	-258 974	128 870	387 844	
Излишек (+), недостаток (-) полного оборотного капитала для формирования запасов и затрат	971 337	1 078 480	107 143	
Коэффициент капитализации (допустимое значение ≤ 1)	13,15	15,69	2,54	Соотношение собственных и заемных средств в 1 рубль активов
Коэффициент финансовой независимости (допустимое значение $\geq 0,5$)	0,07	0,06	-0,01	Доля собственного капитала в общей сумме источников финансирования
Коэффициент финансовой независимости в части формирования запасов и затрат (допустимое значение $\geq 0,5$)	-1,25	-1,00	0,25	Показывает, какая часть запасов и затрат формируется за счет собственных оборотных средств
Коэффициент финансирования (допустимое значение ≥ 1)	0,08	0,06	-0,01	Показывает, какая часть деятельности предприятия финансируется за счет оборотных средств
Коэффициент финансовой устойчивости (нормальное значение 0,8 - 0,9, тревожное $< 0,75$)	0,07	0,26	0,19	Удельный вес источников финансирования, которые могут быть использованы долгое время, в общей сумме источников финансирования)

Анализ оборачиваемости активов и пассивов

Коэффициент оборачиваемости	Значение	Срок оборота, дней	Описание
Активы	0,19	1 873,62	Приведенные показатели характеризуют скорость оборота соответствующей группы активов. Высокие значения коэффициентов оборачиваемости считаются признаком финансового благополучия, т.к. хорошая оборачиваемость обеспечивает больший объем продаж и способствует получению дополнительного дохода.
Оборотные активы	0,23	1 600,81	
Активы высокой ликвидности	0,25	1 471,05	
Активы абсолютной ликвидности	1,51	241,49	
Производственные запасы и затраты	41,45	8,81	

19

Товары и готовая продукция	3,14	116,19	
Дебиторская задолженность	0,30	1 229,56	Отражает среднюю величину коммерческого кредита, предоставленного покупателем.
Текущие обязательства	0,23	1 564,42	Отражает скорость оборота текущей кредиторской задолженности
Собственный оборотный капитал	10,03	36,40	Отражает активность использования части собственного капитала и приравненных к нему средств, которая может быть направлена на формирование оборотных активов

Операционный цикл	1 354,55	Характеризует среднее за период время, которое оборотные активы находятся в МПЗ, затратах, дебиторской задолженности.
Финансовый цикл	-209,86	Характеризует среднее за период время, которое оборотные активы предприятия отвлечены из оборота.

Анализ доходности и рентабельности финансово-хозяйственной деятельности

Показатель	Абсолютное значение			% к выручке		
	2010 год	2009 год	Изменение	2010 год	2009 год	Изменение
Выручка	254 303	605 475	-351 172	100,00	100,00	
Переменные затраты	245 091	556 801	-311 710	96,38	91,96	4,42
Валовая прибыль	9 212	48 674	-39 462	3,62	8,04	-4,42
Коммерческие расходы						
Управленческие расходы	28 693	31 306	-2 613	11,28		11,28
Себестоимость продаж	273 784	588 107	-314 323	107,66	97,13	10,53
Прибыль(убыток) от продаж	-19 481	17 368	-36 849	-7,66	2,87	-10,53
Проценты к уплате						
Проценты к получению	9 292	4 764	4 528	3,65	0,79	2,87
Прочие доходы	8 215	13 145	-4 930	3,23	2,17	1,06
Прочие расходы	16 723	18 270	-1 547	6,58	3,02	3,56
Налогооблагаемая прибыль	-18 697	17 007	-35 704	-7,35	2,81	-10,16
Прибыль (убыток) от обычной деятельности	-16 486	12 218	-28 704	-6,48	2,02	-8,50
Чистая прибыль отчетного периода	-16 486	12 218	-28 704	-6,48	2,02	-8,50
Выплата дивидендов						0,00
Реинвестированная прибыль	-16 486	12 218	-28 704	-6,48	2,02	-8,50

Оценка достаточного вклада на покрытие	-19 481	17 368	-36 849
Плечо операционного рычага	-0,47	2,80	-3,28
Отношение прибыли от продаж к расходам по обычной деятельности, %	-0,068	0,029	-0,097

Анализ эффективности использования капитала

Показатель	Значение	Комментарий
<i>Рентабельность собственного капитала</i>	-0,19	Показатель чистой прибыли на вложенный акционерами капитал
<i>Рентабельность активов</i>	-0,01	Характеризует отдачу с каждого рубля, вложенного в активы предприятия
<i>Рентабельность текущих (оборотных) активов</i>	-0,01	Характеризует отдачу с каждого рубля, вложенного в оборотные активы предприятия
<i>Рентабельность внеоборотных активов, фондорентабельность</i>	-0,09	Характеризует отдачу с каждого рубля, отвлеченного во внеоборотные активы предприятия
<i>Коэффициент устойчивости экономического роста</i>	-0,19	Характеризует темп роста собственного капитала за счет реинвестирования нераспределенной прибыли
<i>Период окупаемости собственного капитала</i>	-5,18	Отражает количество периодов, кратное выбранному для отчета, в течение которого при существующей рентабельности полностью окупятся вложения акционеров

7. СВЕДЕНИЯ О СВЯЗАННЫХ СТОРОНАХ

Наименование связанных сторон	Характер отношений	Виды операций	Объем выручки (тыс. руб.)	Условия и сроки проведения расчетов
ООО "Им.11 Кавдивизии"	Поставщик продукции растениеводства. Покупатель готовой продукции, работ, услуг	Продукция Товары Материалы Автоуслуги Анализ зерна Услуги кл. хранения	15 562,9	Оплата после отгрузки товара, работ услуг
ООО "Агрофирма "Краснохолмская"	Поставщик продукции растениеводства. Покупатель готовой продукции, работ, услуг	Продукция Товары Материалы Автоуслуги Анализ зерна Нарезка рифлей валов Услуги кл. хранения	13 682,4	Оплата после отгрузки товара, работ услуг

ООО "Затонное"	Поставщик продукции растениеводства. Покупатель готовой продукции, работ, услуг	Продукция Товары Материалы Анализ зерна Аренда Нарезка рифлей валов Услуги сторонних организаций Зерно Услуги кл. хранения Услуги	9 751,8	Оплата после отгрузки товара, работ услуг
ООО "Тюльган-Иволга"	Поставщик продукции растениеводства. Покупатель готовой продукции, работ, услуг	Зерно Продукция Товары Материалы Автоуслуги Услуги кл. хранения	9 596,7	Оплата после отгрузки товара, работ услуг
ООО "Лебяжинское"	Поставщик продукции растениеводства. Покупатель готовой продукции, работ, услуг	Продукция Товары Материалы Товар Анализ зерна Услуги Услуги кл. хранения	4 798,7	Оплата после отгрузки товара, работ услуг
		Погашен финансовый займ	3 500,0	
ОАО "МТС Беляевская "Нива"	Поставщик продукции растениеводства. Покупатель готовой продукции, работ, услуг	Продукция Товары Материалы Автоуслуги Анализ зерна Аренда помещений Перегон с/х техники Услуги мехцеха по тек. ремонту Услуги связи Услуги сторонних организаций Штраф за перерасход газа Электрическая энергия Зерно Услуги кл. хранения	7 793,2	Оплата после отгрузки товара, работ услуг
ОАО "МТС "Октябрьское"	Поставщик продукции растениеводства. Покупатель готовой продукции, работ, услуг	Продукция, Товары, материалы Автоуслуги Анализ зерна Товар зерно Услуги кл. хранения	5 424,9	Оплата после отгрузки товара, работ услуг
ОАО "Приуральное"	Поставщик продукции растениеводства. Покупатель готовой продукции, работ, услуг	Продукция Товары Материалы Анализ зерна Товар зерно Услуги кл. хранения	648,0	Оплата после отгрузки товара, работ услуг

ООО "Среднеуранский"	Поставщик продукции растениеводства. Покупатель готовой продукции, работ, услуг	Продукция Товары Материалы Анализ зерна Услуги Зерно Услуги кл. хранения	4 777,1	Оплата после отгрузки товара, работ услуг
ООО "Судьбодаровское"	Поставщик продукции растениеводства. Покупатель готовой продукции, работ, услуг	Продукция Товары Материалы Анализ зерна Зерно Услуги кл. хранения	5 780,7	Оплата после отгрузки товара, работ услуг
ОАО "Тюльганское ХПП"		Продукция Товары Материалы Услуги Анализ зерна	2 182,0	Оплата после отгрузки товара, работ услуг
ООО "Хуторское"	Поставщик продукции растениеводства. Покупатель готовой продукции, работ, услуг	Продукция Товары Материалы Анализ зерна Зерно Услуги кл. хранения	6 587,4	Оплата после отгрузки товара, работ услуг
ООО "Чесноковское"	Поставщик продукции растениеводства. Покупатель готовой продукции, работ, услуг	Продукция Товары Материалы Зерно Услуги кл. хранения Услуги	13 220,9	Оплата после отгрузки товара, работ услуг
ООО "Агрофирма им. Электрозавода"	Поставщик продукции растениеводства. Покупатель готовой продукции, работ, услуг	Продукция Товары Материалы Зерно Анализ зерна Услуги кл. хранения	8 132,8	Оплата после отгрузки товара, работ услуг
ООО "Оренбург - Иволга"	ООО «Оренбург- Иволга» принадлежат 395 акций, что составляет 1,59% от общего количества	Товары, продукция, материалы, Услуги	13 393,7	Оплата после отгрузки товара, работ услуг
		Предоставлен финансовый займ	154 932,3	
		Погашен финансовый займ	156 115,0	
ООО «РВС»	ООО «РВС» принадлежит 233 акции, что составляет 0,93% от общего количества			

Ch

23

43

ОАО «Газпромбанк»	ОАО «Газпромбанк» принадлежит 23 481 акция, что составляет 94,28% от общего количества			
-------------------	--	--	--	--

8. СОБЫТИЯ ПОСЛЕ ОТЧЕТНОЙ ДАТЫ

В апреле 2011 года планируется закрытие ОП «Магазин № 4» (КПП 561145004), г.Оренбург, ул. Новая, 16/1.

С 01.01.2011 года увеличилась минимальная стоимость амортизируемого имущества до 40 000 рублей (п. 1 ст. 256 НК РФ).

Генеральный директор
ОАО «Оренбургское ХПП»



Н.Н.Михайленко

Главный бухгалтер



Т.В.Чеполда



В настоящем аудиторском заключении
Пронунцировано, проинформировано и разъяснено

Подпись

Севастьян
Ан

